

ПОЧЕМУ ПРЕЗИДЕНТ РА НЕ СЛЕДИТ ЗА СОБЛЮДЕНИЕМ КОНСТИТУЦИИ

**(АРМЕНИЯ НА 105 – ОМ МЕСТЕ В МИРЕ ПО РЕЙТИНГУ
ИНДЕКСА ИНТЕЛЛЕКТУАЛЬНОГО КАПИТАЛА)**

Ваганян Г.А.



Ереван - 2023

УДК 342:351/354

ББК 67.400

В 124

Ваганян Г.

В 124 Почему Президент РА не следит за соблюдением Конституции /

Г. Ваганян. – Ер.: Авт. изд., 2023. - 100с.

Реализация основных конституционных, национальных, стратегических целей государства, развития социально-экономических процессов требует кардинального повышения качества и эффективности государственного управления. Актуальной задачей Президента, Национального собрания и Правительства Армении является реформирование самого института государственного управления. При этом содержание понятия "**качество государственного управления**" до сих пор слабо отражено как в научной литературе, так и на практике.

Западные модели публичного управления не релевантны особенностям и условиям Армении. Задача армянской науки – выявить причины низкого качества государственного управления в Армении и предложить практические рекомендации для его повышения. От решения этой задачи зависит эффективность государственного управления. В работе предлагается методология повышения качества и эффективности государственного управления на основе концепции устойчивого развития путем измерения и сравнительного оценки **индекса устойчивой конкурентоспособности государства**, в котором доминирующим фактором является **индекс интеллектуального капитала**. Анализируется содержание понятий "качество государственного управления", "результативность, экономичность и эффективность государственного управления".

УДК 342:351/354

ББК 67.400

ISBN 978-9939-0-4447-7

© Ваганян Г., 2023

На какие показатели следует обратить внимание Национальному собранию, Премьер-министру и Президенту РА?

По глобальному рейтингу **индекса устойчивой конкурентоспособности** государства в 2022г. среди 180 стран мира **Армения заняла 78-место, в 2015г. – 64-ое**, регресс очевиден (таблица 1 и таблица 1.1). Для сравнения отметим, что в 2015г. Грузия занимала 56-ое место, в 2022г. – 65-ое место, Азербайджан в 2015г. - 118-ое, в 2022г. - 137-ое. По сравнению с 2014г. Армения в 2022г. снизила свои ключевые показатели: **электронное управление (61-64), экономика знаний (65-72), глобальные инновации (65-80), образование (63-78), человеческий капитал (73-82), количество патентов (80-82), несостоятельность государства (91 – 104), интеллектуальный капитал (58-105), валовый национальный доход на душу населения (108-129), природный капитал (113-133), валовой внутренний продукт (136-137), эффективность использования ресурсов (128-142).**

Таблица 1. Рейтинги Армении (2014/2022гг.) по данным Всемирного банка и индекса устойчивой конкурентоспособности

	Индикатор	Место в рейтинге 2022	Место в рейтинге 2014
	<i>Социальный капитал</i>	▲ 13	42
	Социальный прогресс	▲ 48	60
	Процветание	▲ 55 (2021)	95 (2014)
	<i>Эффективность управления</i>	▲ 55	61
	Расходы на НИОКР	▲ 57 (2020)	64 (2010)
	Электронное управление	64 ▼	61
	Глобальная конкурентоспособность	▲ 69 (2019)	85 (2014)
	Экономика знаний	72 ▼	65 (2012)
	Образование	78 ▼	63
0)	<i>Устойчивая конкурентоспособность¹⁵</i>	78 ▼	57
1	Глобальные инновации	80 (2020) ▼	65
2	Человеческий капитал	82 (2020) ▼	73 (2013)
3	Количество патентов	82 (2020) ▼	80 (2011)
4	Человеческое развитие	▲ 85	87

¹⁵ <https://solability.com/the-global-sustainable-competitiveness-index/the-index>

5	Несостоятельность государства	▲	91	104
6	Качество элит		103	-
7	Интеллектуальный капитал		105 ▼	56 (39)
8	Экономическая устойчивость / устойчивость бизнеса		119	-
9	Валовый национальный доход на душу населения		129 ▼	108
10	Природный капитал		133 ▼	115
11	Валовой внутренний продукт		137 ▼	136
12	Эффективность использования ресурсов		142 ▼	130
Южная Корея				Армения
Устойчивая конкурентоспособ- ность¹⁶			12 (2022)	78 (2022)
1	Эффективность управления		1	55
2	Интеллектуальный капитал		1	105
3	Социальный капитал		6	13
4	Экономическая устойчивость / устойчивость бизнеса		9	119
5	Природный капитал		110	133
6	Эффективность использования ресурсов		151	142

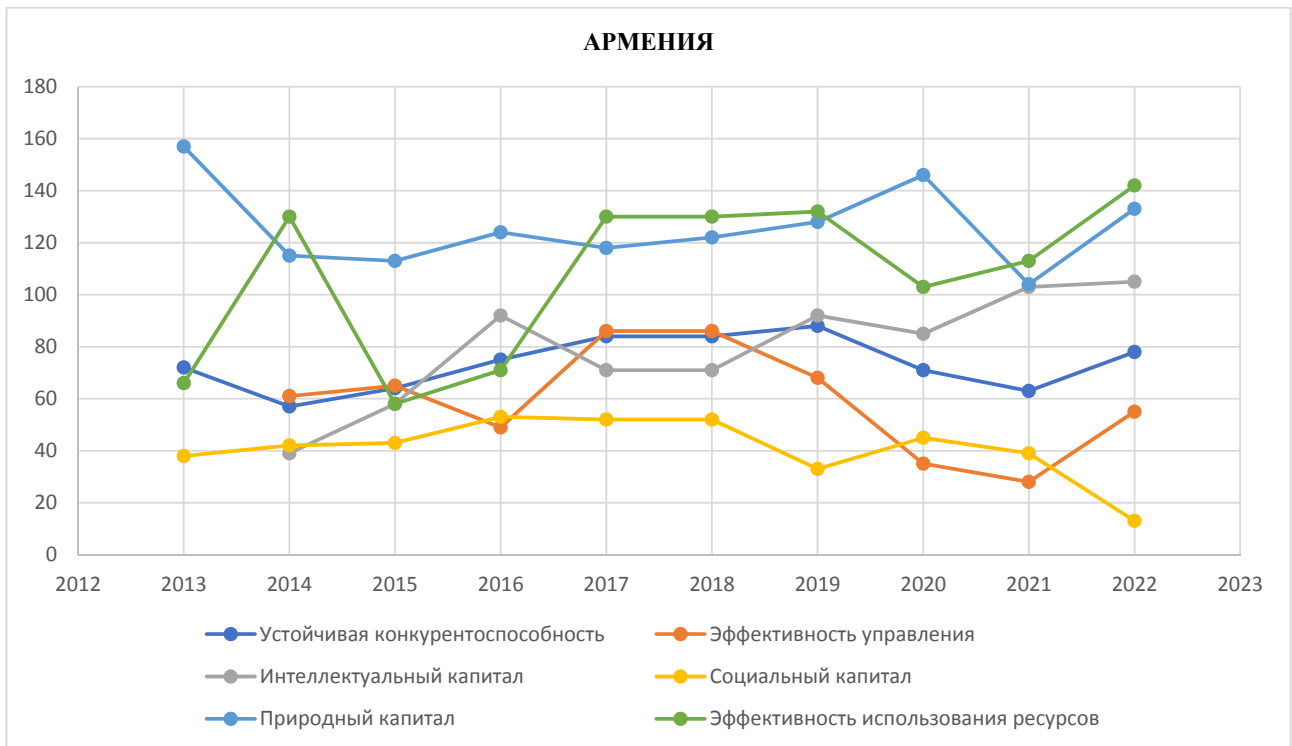
Таблица 1.1. Динамика показателей устойчивой конкурентоспособности

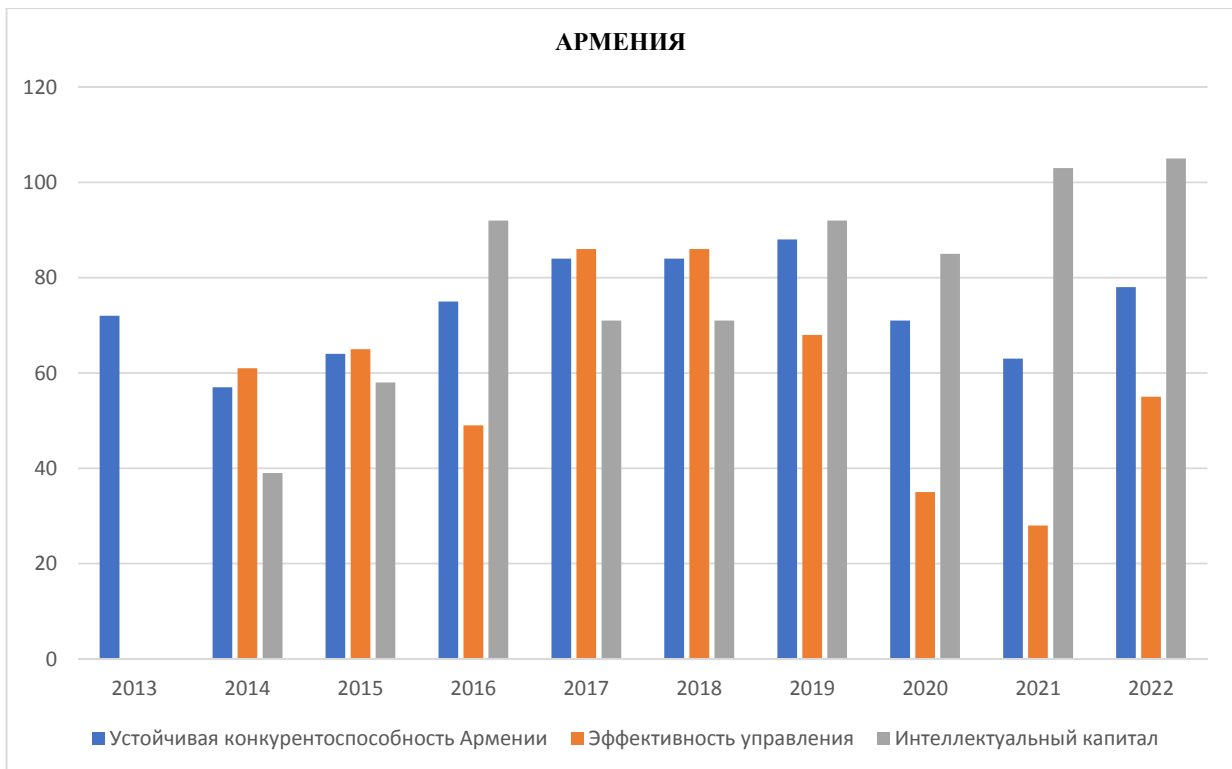
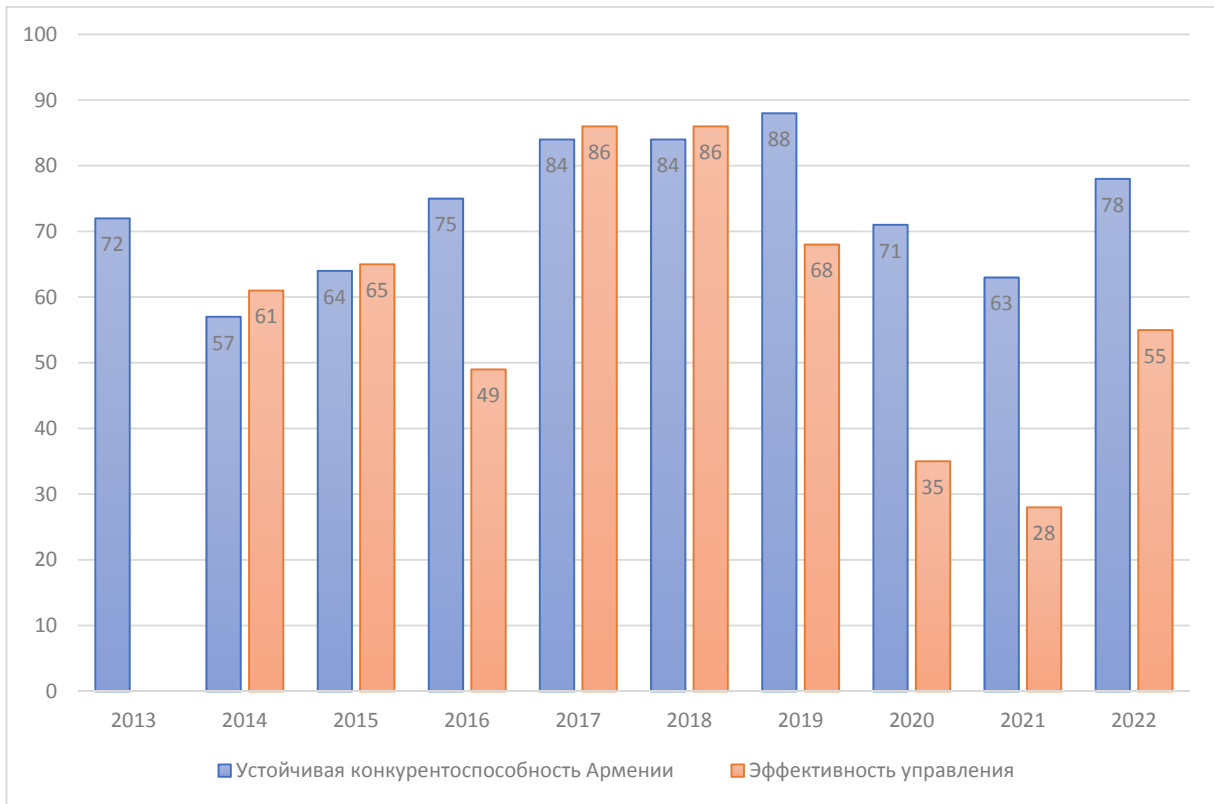
Армения										
	2013	2014	2015	2016	2017	2018	2019	2020	2021	2022
Устойчивая конкурентоспособность ¹⁷	72	57	64	75	84	84	88	71	63	78
Эффективность управления	-	61	65	49	86	86	68	35	28	55
Интеллектуальный капитал	-	39	58	92	71	71	92	85	103	105
Социальный капитал	38	42	43	53	52	52	33	45	39	13
Конкурентоспособные инновации	73	39	-							

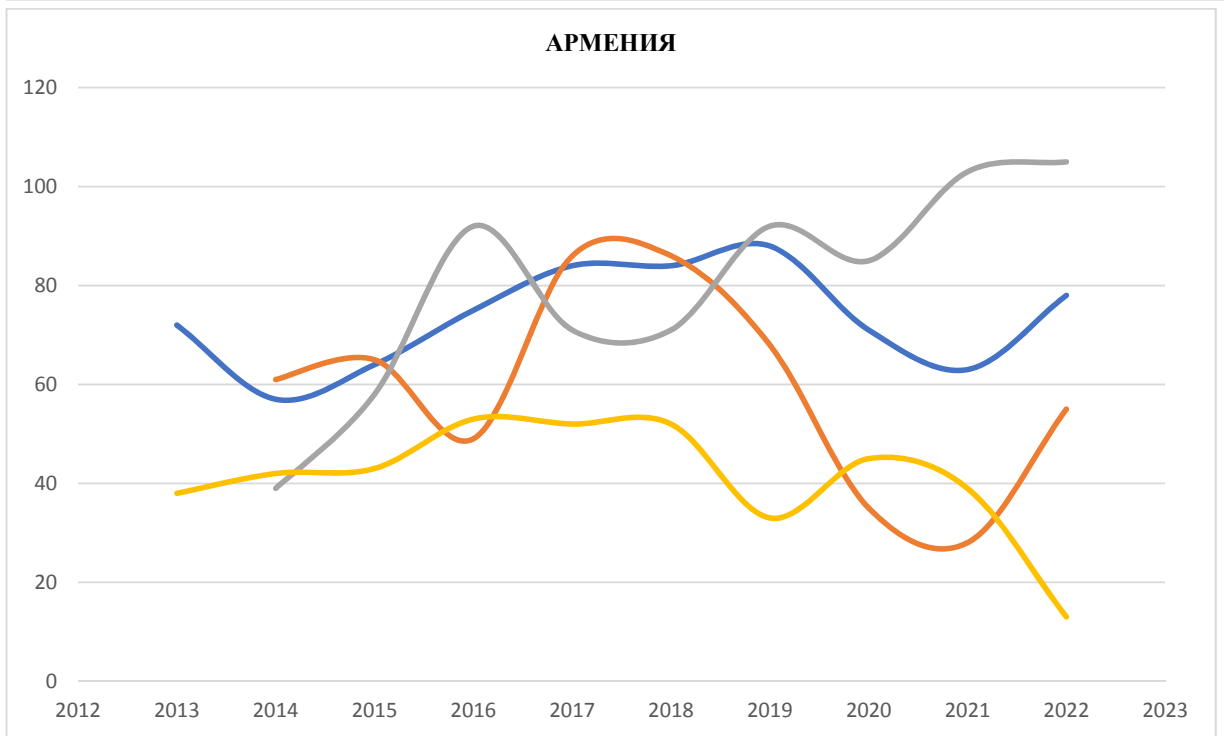
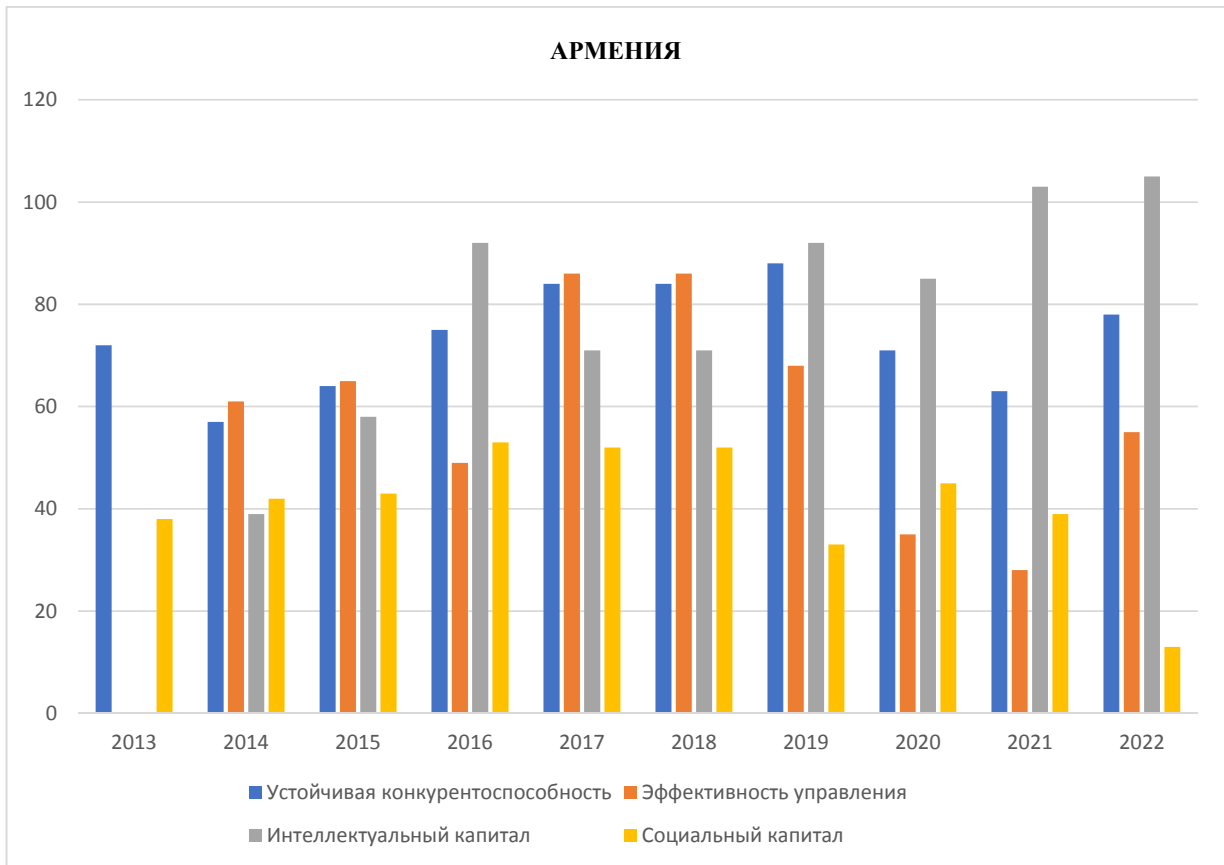
¹⁶ <https://solability.com/the-global-sustainable-competitiveness-index/the-index>

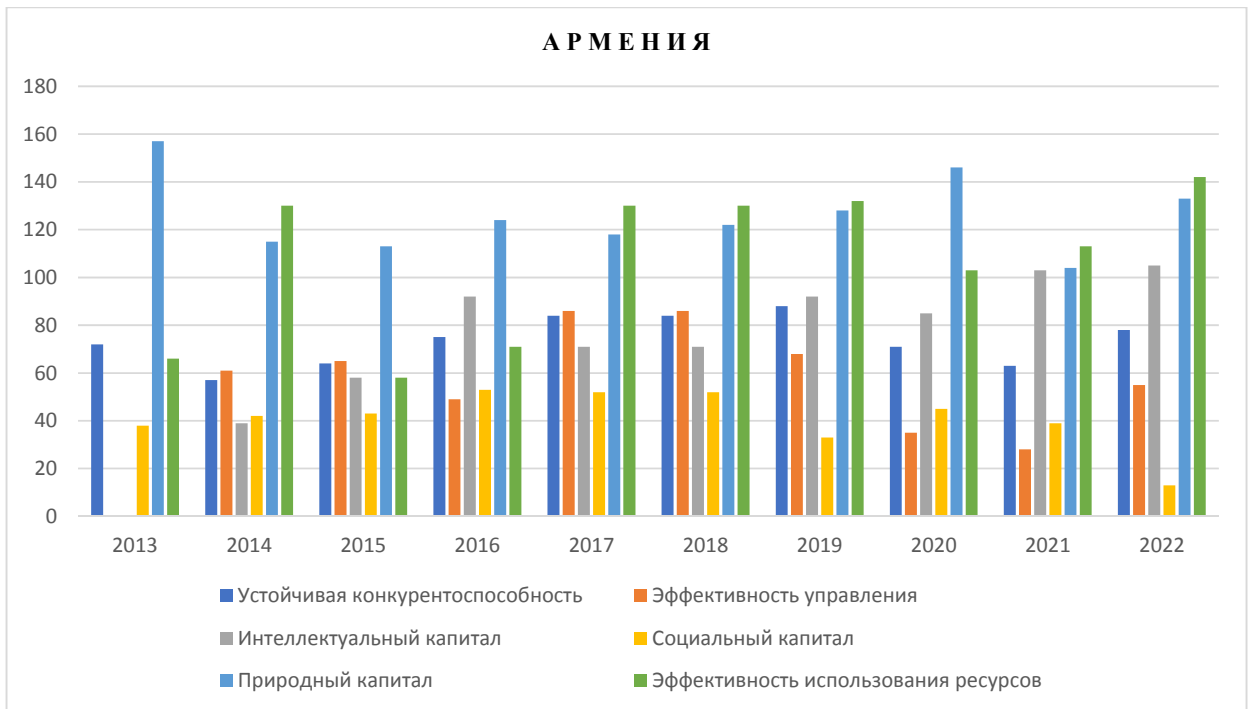
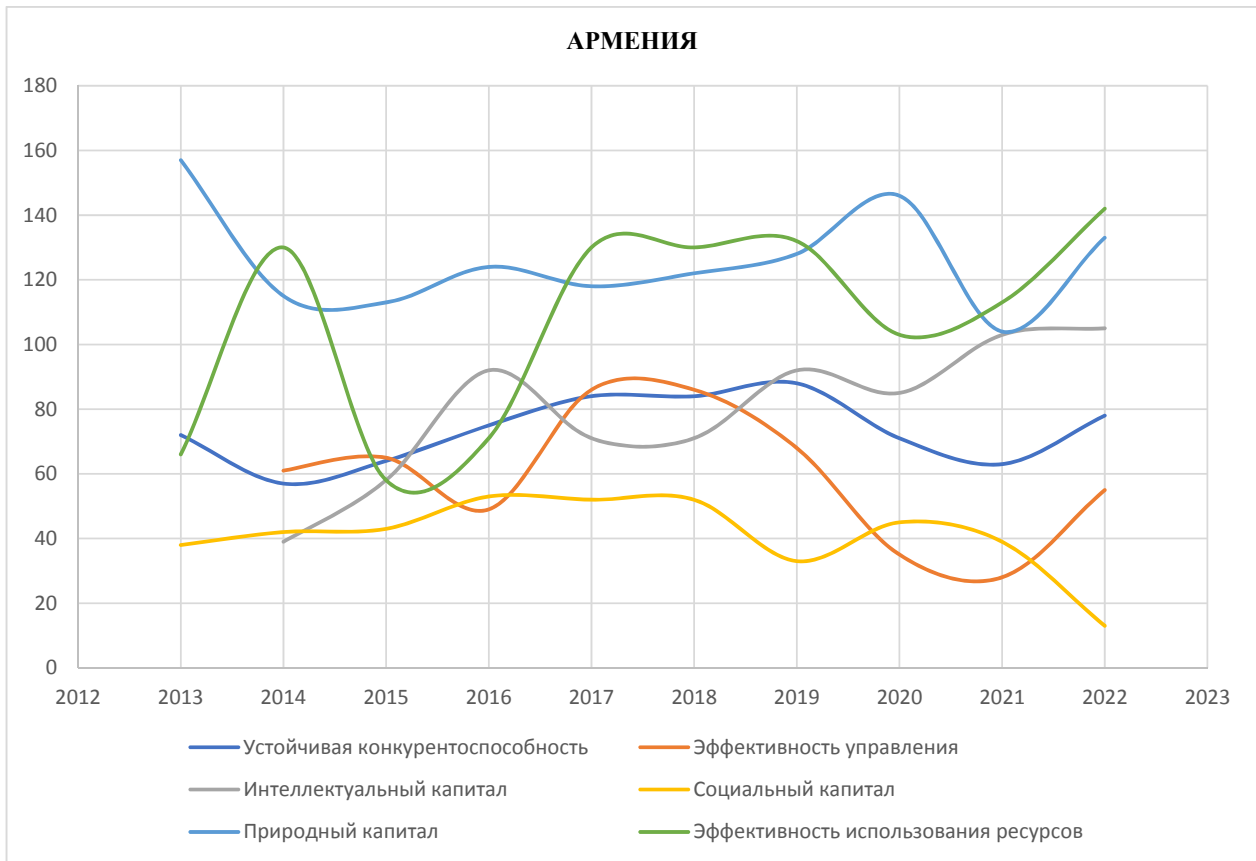
¹⁷ <https://solability.com/the-global-sustainable-competitiveness-index/the-index>

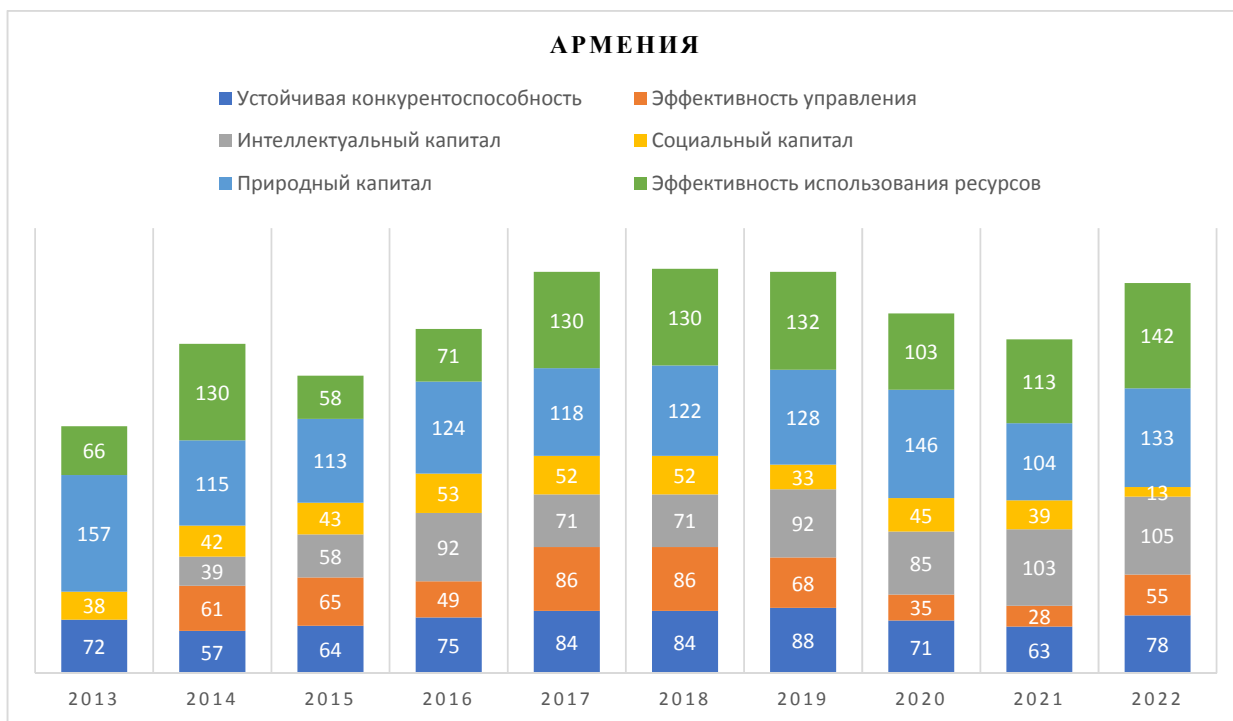
Природный капитал	157	115	113	124	118	122	128	146	104	133
Эффективность использования ресурсов	66	130	58	71	130	130	132	103	113	142
Экономическая устойчивость /устойчивость бизнеса										119





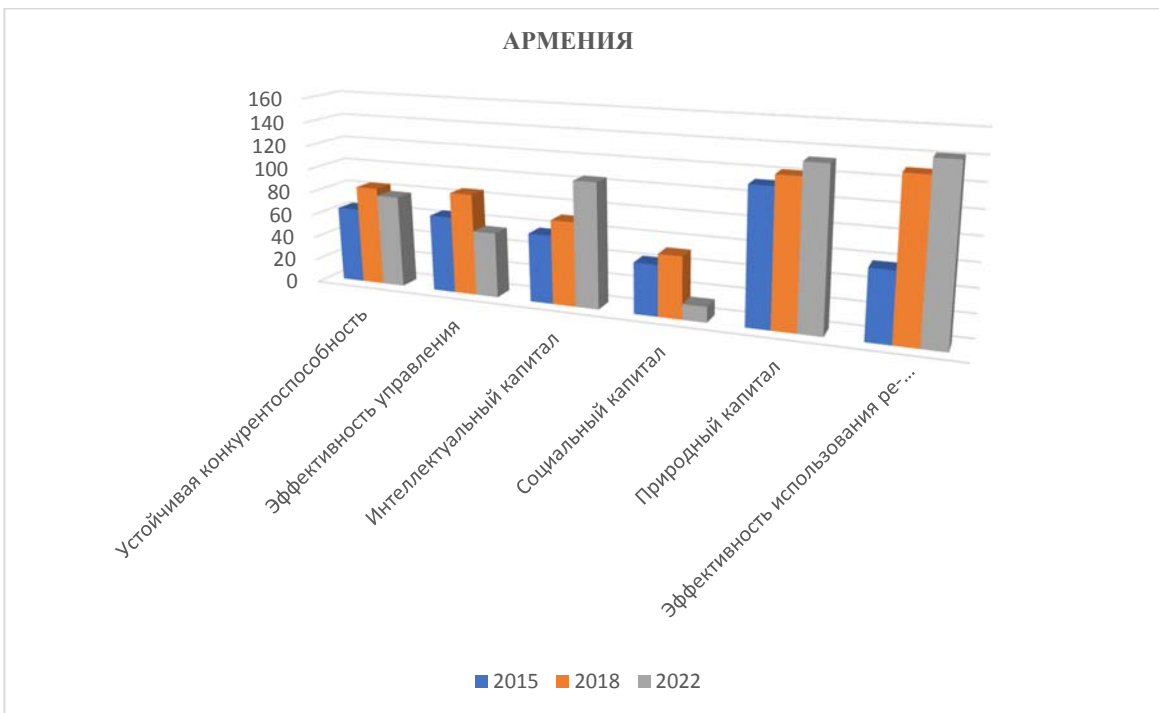
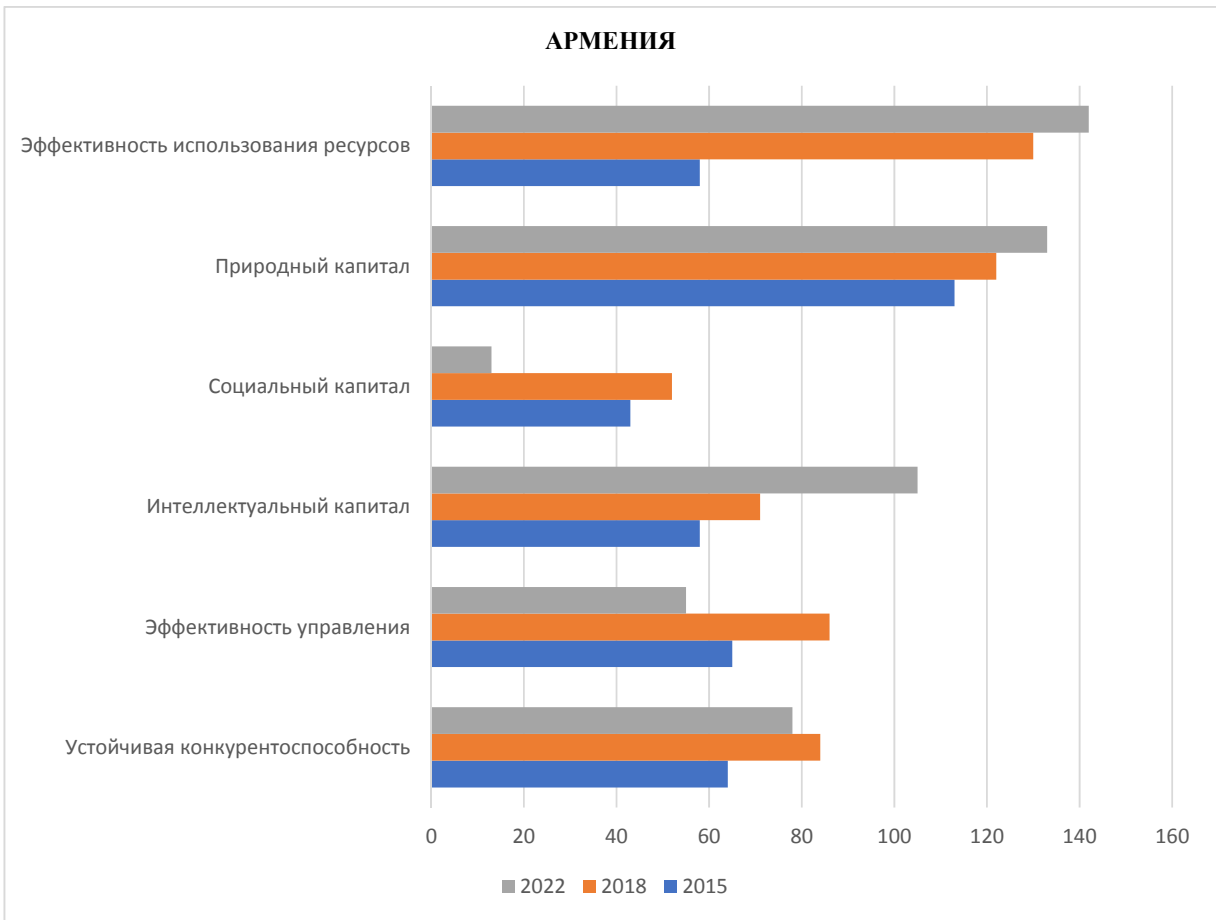






По другим показателям Армения демонстрирует прогресс (таблица 1). В таблице 1.1. приведены данные за 2013-2022гг. Таблица показывает, что с 2022г. вводится новый показатель **экономическая устойчивость / устойчивость бизнеса (Армения заняла 119-ое место в рейтинге). Таким образом, наша страна имеет **крайне неудовлетворительный уровень ключевых показателей устойчивой конкурентоспособности при высоком показателе индекса социального капитала (13-ое место).****

На рисунках, приведенных ниже, отображена динамика изменения показателей устойчивой конкурентоспособности Армении за 2015г., 2018г. и 2022г. в сравнении. Кроме показателя эффективности управления по всем другим показателям устойчивой конкурентоспособности Армения снизила свои достижения в глобальном рейтинге. Это свидетельствует о том, что несмотря на то, что показатель эффективность управления вырос, однако его рост не сказался на предотвращении падения индекса устойчивой конкурентоспособности за 2022г. в сравнении с 2015г. Ключевыми факторами, влияющими в целом на снижение индекса устойчивой конкурентоспособности, являются показатели **эффективность использования ресурсов, природный капитал и интеллектуальный капитал.**



Следует обратить особое внимание на **низкий показатель интеллектуального капитала, который с 30-го места (2014г.) упал на 105-ое место (2022г.)**.

По глобальному рейтингу (таблица 1.1.) показатель эффективности управления страны с 49-го места (2016г.) переместился на 55-ое место (2022г., Всемирный банк), по эффективности использования ресурсов с 58-го места (2015г.) – на 142-ое (2022г.). Показатель интеллектуального капитала имеет наибольшую скорость падения в рассматриваемый период времени (таблица 1.1).

Он является наиболее чувствительным индикатором и поэтому вместе с индикатором экономической устойчивости может служить индикатором ранней диагностики снижения индекса устойчивой конкурентоспособности (рис. 1.1).

Наша страна после принятия новой редакции Конституции устойчиво демонстрирует регресс с точки зрения качества государственного управления. Президент не следит за выполнением требований Конституции? Интеллектуальный капитал страны не релевантен социальному капиталу и резко падает за последние годы. Кадровая политика требует оптимизации. Рост зарплаты и премий не способствует росту качества и эффективности государственного управления. Если не оптимизировать модель, систему и инструменты государственного управления, то показатели устойчивой конкурентоспособности Армении будут продолжать устойчиво ухудшаться.

Одной из основных причин снижения индекса устойчивой конкурентоспособности при росте социального капитала – это внедрение **парламентской модели управления, которая показала свою несостоятельность. Она оказалась не эффективной и не качественной, стала неприемлемой для условий Армении.**

Результаты сравнительного анализа показателей Армении и Южной Кореи (показатели природный капитал и эффективность использования ресурсов сопоставимы с показателями Армении) подтверждают вышеизложенное утверждение. Если страна хочет подняться в глобальном рейтинге устойчивой конкурентоспособности, то следует обратить серьезное внимание на рост **эффективности управления и устойчивости бизнеса**, которые, в свою очередь, зависят от показателя **индекса интеллектуальный капитал** (таблица 1 и таблица 1.1, а также рис. 1.1).

Ускорение роста интеллектуального капитала приведет также к росту качества элит, что снизит показатель несостоятельности (слабости) государства и приведет к ускорению человеческого развития (росту человеческого капитала) и, как следствие, увеличится количество патентов (развитие экономики интеллектуальной собственности ускорится). Подобная политика в мультипли-

кативном плане обеспечит рост других ключевых показателей, таких как образование и экономика знаний, инновационное развитие, электронное управление и расходы на НИОКР.

Таким образом, системообразующим индикативным элементом, обеспечивающим устойчивую конкурентоспособность Армении, является **Национальный интеллектуальный капитал**.

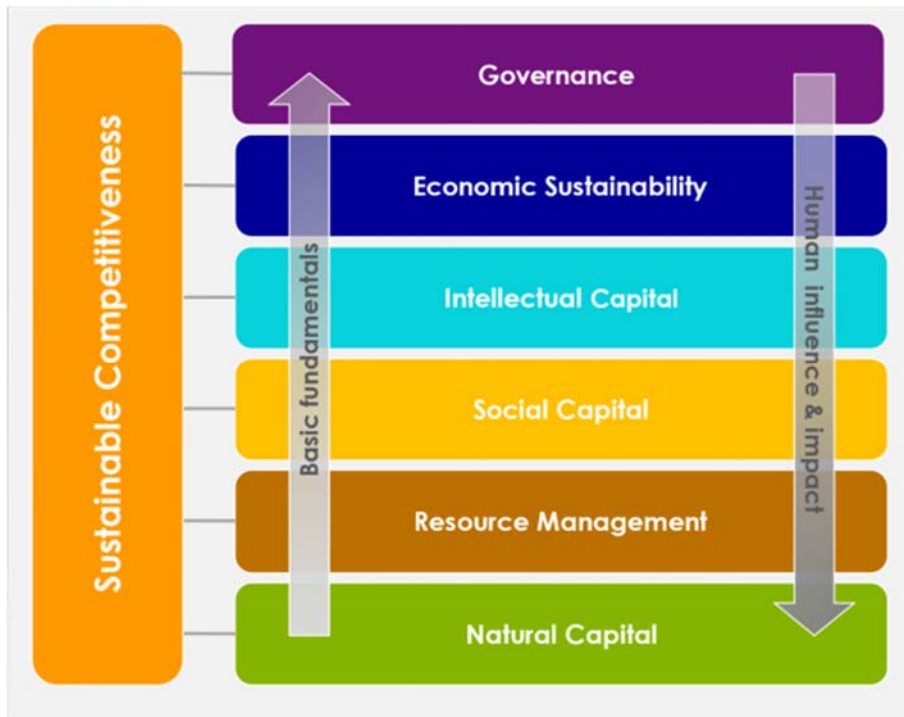


Рис. 1.1. Структура компонент обновленной модели устойчивой конкурентоспособности (SolAbility)